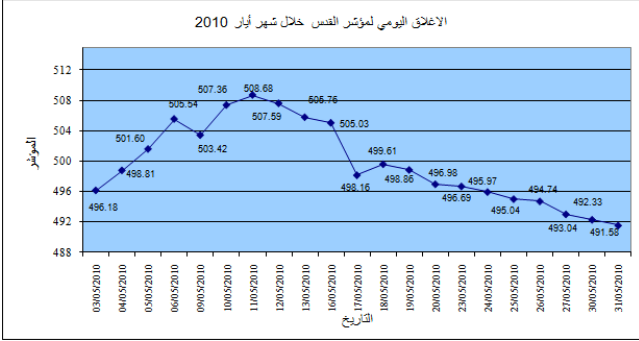




تقرير التداول الشهري
لشهر أيار من العام 2010

الأداء الشهري للسوق خلال شهر أيار 2010
مؤشر القدس:

أغلق مؤشر القدس نهاية شهر أيار 2010 عند مستوى 491.58 نقطة منخفضاً ما قيمته 10.14 نقطة أي ما نسبته (2.02%) عن اغلاق شهر نيسان 2010. ويأتي هذا الانخفاض على خلفية انخفاض مؤشرات كافة القطاعات باستثناء قطاع الصناعة حيث انخفض مؤشر قطاع التأمين بنسبة (2.70%) ليغلق عند مستوى 47.53 نقطة، كذلك انخفض مؤشر قطاع البنوك بنسبة (3.44%) ليغلق عند مستوى 99.08 نقطة، وأنخفض مؤشر قطاع الاستثمار بنسبة (0.85%) واغلق عند مستوى 24.49 نقطة، وأخيراً أنخفض مؤشر قطاع الخدمات بنسبة (0.48%) ليغلق عند مستوى 49.75 نقطة، في المقابل ارتفع مؤشر قطاع الصناعة بنسبة 2.93% وأغلق عند مستوى 62.46 نقطة.



المؤشر	الإغلاق	الإفتتاح	التغير	
			نقطة	(%)
مؤشر القدس	491.58	501.72	-10.14	-2.02
مؤشر البنوك	99.08	102.61	-3.53	-3.44
مؤشر الصناعة	62.46	60.68	1.78	2.93
مؤشر التأمين	47.53	48.85	-1.32	-2.70
مؤشر الاستثمار	24.49	24.7	-0.21	-0.85
مؤشر الخدمات	49.75	49.99	-0.24	-0.48



أحجام وقيم التداول:

تم عقد 21 جلسة تداول في سوق فلسطين للأوراق المالية خلال الفترة من الاثنين الموافق 2010/05/03 ولغاية الاثنين الموافق 2010/05/31، تم خلالها تداول 27,305,023 سهماً بقيمة 41,027,685 دولاراً أمريكياً نفذت من خلال 10,913 عقداً.

وبمقارنة أسعار الإغلاق للشركات المتداولة لهذا الشهر والبالغ عددها 37 شركة من أصل 41 شركة مدرجة، مع إغلاقها السابقة، فقد أظهرت 13 شركة ارتفاعاً في أسعار أسهمها، و 19 شركة أظهرت انخفاضاً في أسعار أسهمها، في حين استقرت أسعار 5 شركات أخرى

وبالنسبة للشركات الخمس الأوائل الأكثر ارتفاعاً في أسعار أسهمها فقد شملت كل من PIIC بنسبة 67.86%، LADAEN بنسبة 47.37%، ARAB بنسبة 36.67%، AZIZA بنسبة 14.59%، WASEL بنسبة 12.50%. أما الشركات الخمس الأواخر الأكثر انخفاضاً في أسعار أسهمها فقد شملت كل من PIBC بنسبة 18.03%، ARE بنسبة 10.45%، PADICO بنسبة 8.09%، TRUST بنسبة 7.89%، BOP بنسبة 5.41%.

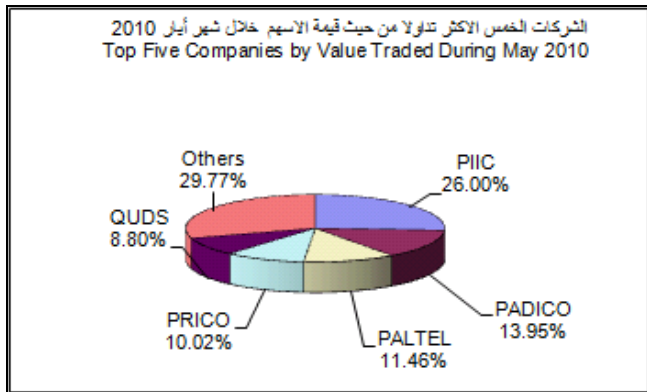
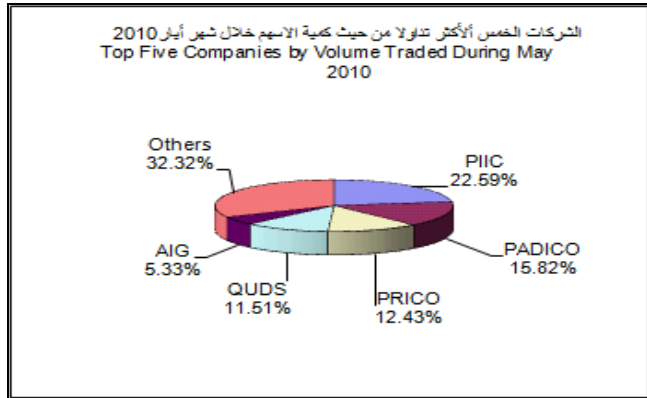

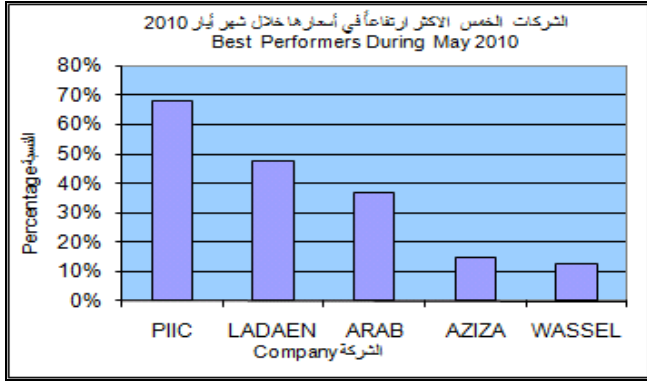
وفيما يتعلق بحجم السوق فقد بلغت القيمة السوقية لأسهم الشركات المدرجة نهاية الشهر الحالي 2,430,190,983 دولار أمريكي بانخفاض نسبته (0.24%) عن الشهر السابق.

في حين بلغت قيمة الاسهم المتداولة 41,027,685 دولار أمريكي بارتفاع نسبته 34.07% عن الشهر السابق.

البند	الشهر الحالي *	الشهر السابق **	التغير (%)
عدد الأسهم المتداولة	27,305,023	19,721,903	38.45
قيمة الأسهم المتداولة بالدولار	41,027,685	30,601,760	34.07
عدد الصفقات	10,913	8,314	31.26
عدد جلسات التداول	21	21	0.00
القيمة السوقية بالدولار	2,430,190,983	2,436,154,640	-0.24
المعدل اليومي لقيمة الاسهم المتداولة بالدولار	1,953,699	1,457,227	34.07

* من 2010/04/01 الى 2010/04/29

** من 2010/05/03 الى 2010/05/31





احصاءات القطاعات للفترة من 2010/05/03 لغاية 2010/05/31

القطاع	الشركات المدرجة	عدد الأسهم المتداولة	قيمة الأسهم المتداولة (دولار)	عدد الصفقات	القيمة السوقية (دولار)
البنوك	7	6,134,695	8,566,566	1,891	579,987,574
التأمين	5	1,646,300	1,283,891	411	90,084,135
الاستثمار	8	14,757,364	21,118,199	5,779	462,352,921
الصناعة	10	2,120,021	3,142,446	1,265	201,628,457
الخدمات	11	2,646,643	6,916,583	1,567	1,096,137,896
المجموع	41	27,305,023	41,027,685	10,913	2,430,190,983

