




تقرير التداول الشهري
لشهر حزيران من العام 2010

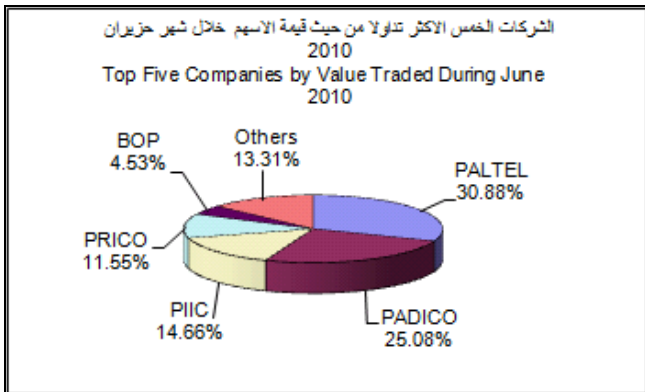
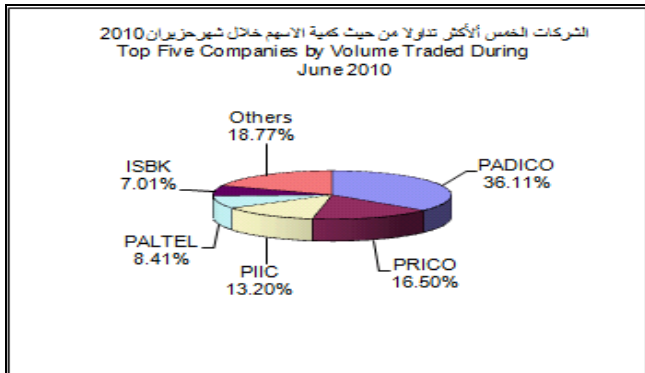
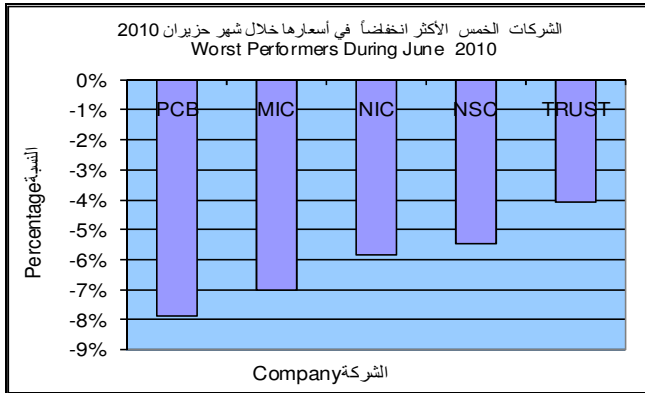
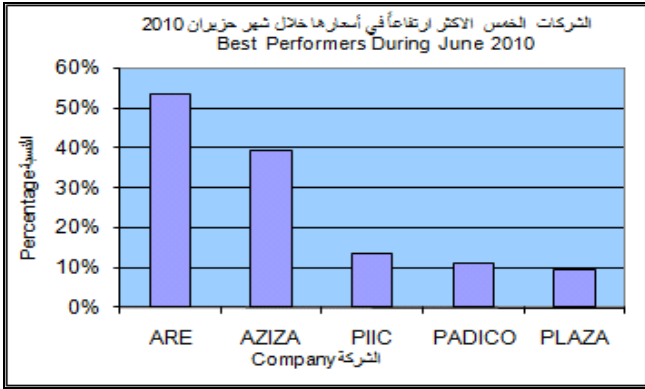
الأداء الشهري للسوق خلال شهر حزيران 2010
مؤشر القدس:

أغلق مؤشر القدس نهاية شهر حزيران 2010 عند مستوى 515.84 نقطة مرتفعاً ما قيمته 24.26 نقطة أي ما نسبته 4.94 عن اغلاق شهر أيار 2010.

ويأتي هذا الارتفاع على خلفية ارتفاع مؤشرات كل من قطاعات الصناعة والاستثمار والخدمات مقابل انخفاض مؤشرات قطاعات البنوك والتأمين، حيث ارتفع مؤشر قطاع الصناعة بنسبة 7.91% ليغلق عند مستوى 67.40 نقطة، كذلك ارتفع مؤشر قطاع الاستثمار بنسبة 9.84% ليغلق عند مستوى 26.90 نقطة، وارتفع مؤشر قطاع الخدمات بنسبة 5.61% واغلق عند مستوى 52.54 نقطة، في المقابل انخفض مؤشر قطاع البنوك بنسبة (1.38%) ليغلق عند مستوى 97.71 نقطة، وأخيراً انخفض مؤشر قطاع التأمين بنسبة (3.01%) وأغلق عند مستوى 46.10 نقطة.



المؤشر	الاجلالي	الافتتاح	التغير	
			نقطة	(%)
مؤشر القدس	515.84	491.58	24.26	4.94
مؤشر البنوك	97.71	99.08	-1.37	-1.38
مؤشر الصناعة	67.40	62.46	4.94	7.91
مؤشر التأمين	46.10	47.53	-1.43	-3.01
مؤشر الاستثمار	26.9	24.49	2.41	9.84
مؤشر الخدمات	52.54	49.75	2.79	5.61



أحجام وقيم التداول:

تم عقد 22 جلسة تداول في سوق فلسطين للأوراق المالية خلال الفترة من الثلاثاء الموافق 2010/06/01 ولغاية الأربعاء الموافق 2010/06/30، تم خلالها تداول 38,511,878 سهماً بقيمة 76,804,789 دولاراً أمريكياً نفذت من خلال 12,743 عقداً.

وبمقارنة أسعار الإغلاق للشركات المتداولة لهذا الشهر والبالغ عددها 37 شركة من اصل 41 شركة مدرجة، مع إغلاقها السابقة، فقد أظهرت 22 شركة ارتفاعاً في أسعار أسهمها، و 13 شركة أظهرت انخفاضاً في أسعار أسهمها، في حين استقرت أسعار شركتين فقط.

وبالنسبة للشركات الخمس الأوائل الأكثر ارتفاعاً في أسعار أسهمها فقد شملت كل من ARE بنسبة 53.33%، AZIZA بنسبة 39.15%، PIIC بنسبة 13.48%، PADICO بنسبة 11.20%، PLAZA بنسبة 9.46%. أما الشركات الخمس الأكثر انخفاضاً في أسعار أسهمها فقد شملت كل من PCB بنسبة (7.89%)، MIC بنسبة (7.04%)، NIC بنسبة (5.83%)، NSC بنسبة (5.49%)، TRUST بنسبة (4.08%).

وفيما يتعلق بحجم السوق فقد بلغت القيمة السوقية لأسهم الشركات المدرجة نهاية الشهر الحالي 2,545,343,935 دولار أمريكي بارتفاع نسبته 4.74% عن الشهر السابق.

في حين بلغت قيمة الاسهم المتداولة 76,804,789 دولار أمريكي بارتفاع نسبته 87.20% عن الشهر السابق.

البند	الشهر الحالي *	الشهر السابق **	التغير (%)
عدد الأسهم المتداولة	38,511,878	27,305,023	41.04
قيمة الأسهم المتداولة بالدولار	76,804,789	41,027,685	87.20
عدد الصفقات	12,743	10,913	16.77
عدد جلسات التداول	22	21	4.76
القيمة السوقية بالدولار	2,545,343,935	2,430,190,983	4.74
المعدل اليومي لقيمة الاسهم المتداولة بالدولار	3,491,127	1,953,699	78.69

* من 2010/06/01 الى 2010/06/30

** من 2010/05/03 الى 2010/05/31



احصاءات القطاعات خلال شهر حزيران 2010

القطاع	الشركات المدرجة	عدد الأسهم المتداولة	قيمة الأسهم المتداولة (دولار)	عدد الصفقات	القيمة السوقية (دولار)
البنوك	7	5,938,144	7,651,897	1,679	571,852,391
التأمين	5	413,872	540,932	302	87,369,122
الاستثمار	8	25,764,245	39,717,894	8,041	507,970,272
الصناعة	10	1,547,975	3,447,768	984	217,508,567
الخدمات	11	4,847,642	25,446,299	1,737	1,160,643,583
المجموع	41	38,511,878	76,804,789	12,743	2,545,343,935

